

# ENERGIATODISTUS 2018









**Rakennuksen nimi ja osoite:** Kuopas Satamakatu Talo C  
Satamakatu 24-26 talo C  
70100, KUOPIO

**Pysyvä rakennustunnus:** 102787085D  
**Rakennuksen valmistumisvuosi:** 2005  
**Rakennuksen käyttötarkoitukseluokka:** Rivitalot

**Todistustunnus:** 153489

Energiatodistus on laadittu

- Uudelle rakennukselle rakennuslupaa haettaessa  
 Uudelle rakennukselle käyttöönottoaiheessa  
 Olemassa olevalle rakennukselle, havainnointikäynnin päivämäärä: 19.7.2019

	Energiatehokkuusluokka
	
	
	
	
	
	
	

Rakennuksen laskennallinen energiatehokkuuden vertailuluku eli E-luku  $\text{kWh}_E/(\text{m}^2\text{vuosi})$  142  
Uuden rakennuksen E-luvun vaatimustaso  $\leq 105$

**Todistuksen laatija:**  
Oikari, Jukka

**Yritys:**  
Eners Oy

**Sähköinen allekirjoitus:**

**Todistuksen laatimispäivä:**

19.8.2019

**Viimeinen voimassaolopäivä:**

19.8.2029

# YHTEENVETO RAKENNUKSEN ENERGIAEHOVUUDESTA

## Laskennallinen ostoenergiankulutus ja energiatehokkuuden vertailuluku (E-luku)

Lämmitetty nettoala	662 m <sup>2</sup>
Lämmitysjärjestelmän kuvaus	Kaukolämpö / kaukolämpö
Ilmanvaihtojärjestelmän kuvaus	Koneellinen tulo ja poisto

Käytettävä energiamuoto	Vakioidulla käytöllä laskettu ostoenergia		Energiamuodon kerroin	Energiamuodon kertoimella painotettu energiankulutus
	kWh/vuosi	kWh/(m <sup>2</sup> vuosi)	-	kWh <sub>E</sub> /(m <sup>2</sup> vuosi)
sähkö	22 210	34	1,2	41
kaukolämpö	133 863	203	0,5	102

## Energiatehokkuuden vertailuluku (E-luku)

142

## Rakennuksen energiatehokkuusluokka

### Käytetty E-luvun luokitteluasteikko

### Rivitalot ja 2-kerroksiset asuinkerrostalot

#### Luokkien rajat asteikolla

A: ... 80	B: 81 ... 110	C: 111 ... 150
D: 151 ... 210	E: 211 ... 340	F: 341 ... 410
G: 411 ...		

#### Tämän rakennuksen energiatehokkuusluokka

C

E-luku perustuu rakennuksen laskennallisiin kulutuksiin ja energiamuotojen kertoimiin. Kulutus on laskettu vakioidulla käytöllä lämmitettyä nettoalaa kohden, jotta eri rakennusten E-luvut ovat keskenään vertailukelpoisia. Vakioidusta käytöstä johtuen E-luku ei sovellu yksittäisen rakennuksen toteutuneen ja laskennallisen kulutuksen vertailuun. E-lukuun sisältyy rakennuksen lämmitys-, ilmanvaihto-, jäähdytysjärjestelmien sekä kuluttajalaitteiden ja valaistuksen energiankulutus. Rakennuksen ulkopuoliset kulutukset kuten autolämmityspistokkeet, sulanapitolämmitykset ja ulkovalot eivät sisälly E-lukuun.

## TOIMENPIDE-EHDOTUKSIA E-LUVUN PARANTAMISEKSI

### Keskeiset suositukset rakennuksen E-lukua parantaviksi toimenpiteiksi (ei koske uusia rakennuksia)

-

Suosituksia on esitetty yksityiskohtaisemmin sivuilla 6 ja 7, kohdassa "Toimenpide-ehdotukset E-luvun parantamiseksi".

# E-LUVUN LASKENNAN LÄHTÖTIEDOT

Rakennuskohde				
Rakennuksen käyttötarkoitusluokka	Rivitalot			
Rakennuksen valmistumisvuosi	2005	Lämmitetty nettoala	662	m <sup>2</sup>
Rakennusvaippa				
Ilmanvuotoluku q <sub>50</sub>	4,0	m <sup>3</sup> /(h m <sup>2</sup> )		
	<b>A</b>	<b>U</b>	<b>U×A</b>	<b>Osuus lämpöhäviöistä</b>
	m <sup>2</sup>	W/(m <sup>2</sup> K)	W/K	%
Ulkoseinät	672,0	0,23	154,6	28 %
Yläpohja	338,0	0,22	74,4	13 %
Alapohja	338,0	0,28	94,6	17 %
Ikkunat	80,0	2,10	168,0	30 %
Ulko-ovet	12,0	1,40	16,8	3 %
Kylmäsiillat	-	-	50,8	9 %
Ikkunat ilmansuunnittain				
	<b>A</b>	<b>U</b>	<b>g<sub>kohtisuora</sub> -arvo</b>	
	m <sup>2</sup>	W/(m <sup>2</sup> K)	-	
Pohjoinen	6,0	2,10	0,60	
Koillinen				
Itä	36,0	2,10	0,60	
Kaakko				
Etelä	6,0	2,10	0,60	
Lounas				
Länsi	32,0	2,10	0,60	
Luode				
Ilmanvaihtojärjestelmä				
Ilmanvaihtojärjestelmän kuvaus:	Koneellinen tulo ja poisto			
	<b>Ilmavirta tulo/poisto</b>	<b>Järjestelmän SFP-luku</b>	<b>LTO:n lämpötilasuhde</b>	<b>Jäätymisenesto</b>
	(m <sup>3</sup> /s) / (m <sup>3</sup> /s)	kW / (m <sup>3</sup> /s)	-	°C
Pääilmanvaihtokoneet	0,27 / 0,27	2,50	30 %	5,00
Erillispoistot	0,00 / 0,00	0,00	-	-
Ilmanvaihtojärjestelmä	0,27 / 0,27	2,50	-	-
Rakennuksen ilmanvaihtojärjestelmän LTO:n vuosihyötysuhde:	30 %			
Lämmitysjärjestelmä				
Lämmitysjärjestelmän kuvaus:	Kaukolämpö / kaukolämpö			
	<b>Tuoton hyötysuhde</b>	<b>Jaon ja luovutuksen hyötysuhde</b>	<b>Lämpökerroin<sup>1</sup></b>	<b>Apulaitteiden sähkönkäyttö<sup>2</sup></b>
	-	-	-	kWh/(m <sup>2</sup> vuosi)
Tilojen ja iv:n lämmitys	94 %	80 %		3,1
Lämpimän käyttöveden valmistus	94 %	96 %		0,7
<sup>1</sup> vuoden keskimääräinen lämpökerroin lämpöpumpulle				
<sup>2</sup> lämpöpumppujärjestelmissä voi sisältyä vuoden keskimääräiseen lämpökertoimeen				
	<b>Määrä</b>	<b>Tuotto</b>		
	kpl	kWh		
Varaava tulisija				
Ilmalämpöpumppu				
Jäähdytysjärjestelmä				
Jäähdytyskauden painotettu kylmäkerroin				
-				
Jäähdytysjärjestelmä				
Lämmin käyttövesi				
	<b>Ominaiskulutus</b>	<b>Lämmitysenergian nettotarve</b>		
	dm <sup>3</sup> /(m <sup>2</sup> vuosi)	kWh/(m <sup>2</sup> vuosi)		
Lämmin käyttövesi	600	35		
Sisäiset lämpökuormat eri käyttöasteilla				
	<b>Käyttöaste</b>	<b>Henkilöt</b>	<b>Kuluttajalaitteet</b>	<b>Valaistus</b>
	-	W/m <sup>2</sup>	W/m <sup>2</sup>	W/m <sup>2</sup>
Henkilöt ja kuluttajalaitteet	60 %	2,0	3,0	
Valaistus	10 %			6,0

# E-LUVUN LASKENNAN TULOKSET

## Rakennuskohde

Rakennuksen käyttötarkoitusluokka	Rivitalot
Rakennuksen valmistumisvuosi	2005
Lämmitetty nettoala, m <sup>2</sup>	662
<b>E-luku, kWh<sub>e</sub> / (m<sup>2</sup>vuosi)</b>	<b>142</b>

## E-luvun erittely

Käytettävät energiamuodot	Vakioidulla käytöllä laskettu ostoenergia kWh/vuosi	Energiamuodon kerroin -	Energiamuodon kertoimella painotettu energiankulutus	
			kWh <sub>e</sub> /vuosi	kWh <sub>e</sub> /(m <sup>2</sup> vuosi)
sähkö	22 210	1,2	26 653	41
kaukolämpö	133 863	0,5	66 932	102
<b>YHTEENSÄ</b>	<b>156 073</b>		<b>93 585</b>	<b>142</b>

## Rakennuksen ympäristössä olevasta energiasta otettu energia, hyödynnetty osuus (kuukausitason erittely lisätiedoissa)

	kWh/vuosi	kWh/(m <sup>2</sup> vuosi)	

## Rakennuksen teknisten järjestelmien energiankulutus

	Sähkö kWh/(m <sup>2</sup> vuosi)	Lämpö kWh/(m <sup>2</sup> vuosi)	Kaukojäähdytys kWh/(m <sup>2</sup> vuosi)
Lämmitysjärjestelmä			
Tilojen lämmitys <sup>1</sup>	3,1	144,9	-
Tuloilman lämmitys	0,0	0,0	-
Lämpimän käyttöveden valmistus	0,7	45,2	-
Ilmanvaihtojärjestelmän sähköenergiankulutus	8,8	-	-
Jäähdytysjärjestelmä	0,0	0,0	0,0
Kuluttajalaitteet ja valaistus	21,0	-	-
<b>YHTEENSÄ</b>	<b>34,0</b>	<b>191,0</b>	<b>0,0</b>

<sup>1</sup> ilmanvaihdon tuloilman lämpeneminen tilassa ja korvausilman lämmitys kuuluu tilojen lämmitykseen

## Energian nettotarve

	kWh/vuosi	kWh/(m <sup>2</sup> vuosi)	
Tilojen lämmitys <sup>2</sup>	76 265	116	
Ilmanvaihdon lämmitys <sup>3</sup>	0	0	
Lämpimän käyttöveden valmistus	23 170	35	
Jäähdytys	0	0	

<sup>2</sup> sisältää vuotoilman, korvausilman ja tuloilman lämpenemisen tilassa

<sup>3</sup> laskettu lämmöntalteenoton kanssa

## Lämpökuormat

	kWh/vuosi	kWh/(m <sup>2</sup> vuosi)	
Aurinko	14 079	22	
Henkilöt	6 959	11	
Kuluttajalaitteet	10 438	16	
Valaistus	3 479	6	
Lämpimän käyttöveden kierrosta ja varastoinnin häviöistä	2 900	5	

## Laskentatyökalun nimi ja versionumero

Laskentatyökalun nimi ja versionumero [www.laskentapalvelut.fi](http://www.laskentapalvelut.fi), versio 1.4 (24.1.2018)

# TOTEUTUNUT ENERGIANKULUTUS

Saatavilla olevat ostoenergian määrät ilmoitetaan sellaisenaan ilman lämmitystarvelukukorjausta. Ostoenergian määrät ilmoitetaan energiatodistuksen laatimista edeltävältä täydeltä kalenterivuodelta.

## Toteutunut ostoenergiankulutus

Lämmitetty nettoala 662 m<sup>2</sup>

Energiaverkoista ostettu energia				kWh/vuosi	kWh/(m <sup>2</sup> vuosi)
Kaukolämpö				90 000	136
Kokonaissähkö				24 000	37
Kiinteistösähkö					
Käyttäjäsähkö					
Kaukojäähdytys					
Ostetut polttoaineet <sup>1</sup>	polttoaineen määrä vuodessa	yksikkö	muunnoskerroin kWh:ksi	kWh/vuosi	kWh/(m <sup>2</sup> vuosi)
Kevyt polttoöljy		litra	10		
Pilkkeet (havu- ja sekapuu)		pino-m <sup>3</sup>	1300		
Pilkkeet (koivu)		pino-m <sup>3</sup>	1700		
Puupelletit		kg	4,7		
<sup>1</sup> Selostus ostettujen polttoaineiden määrän arvioinnista (yksikköä vuodessa) tulee esittää kohdassa "Lisämerkintöjä".					

## Toteutunut ostoenergia yhteensä

	kWh/vuosi	kWh/(m <sup>2</sup> vuosi)
Sähkö yhteensä	24 000	37
Kaukolämpö yhteensä	90 000	136
Polttoaineet yhteensä	0	0
Kaukojäähdytys	0	0
<b>YHTEENSÄ</b>	<b>114 000</b>	<b>173</b>

Toteutunut energiankulutus riippuu mm. rakennuksen käyttäjien lukumäärästä ja käyttötottumuksista, käyttöajoista, sisäisistä kuormista, rakennuksen sijainnista ja vuotuisista sääolosuhteista. Todistusta laadittaessa energiankulutus lasketaan Etelä-Suomen sää tiedoilla ja siten, että rakennuksen käyttö on vakioitu.

Yllä olevassa taulukossa ilmoitetut luvut saattavat sisältää kulutusta, joka ei sisälly laskennalliseen ostoenergiakulutukseen. Taulukosta voi myös puuttua energiankulutuksia, joiden kulutustietoja ei ollut saatavilla todistusta laadittaessa. Näiden syiden vuoksi toteutunut ostoenergiakulutus ei ole verrattavissa laskennalliseen ostoenergian kulutukseen.

## TOIMENPIDE-EHDOTUKSET E-LUVUN PARANTAMISEKSI

Toimenpide-ehdotukset tähtäävät E-luvun parantamiseen, joten ne arvioidaan rakennuksen vakioidulla käytöllä. Osio ei koske uusia rakennuksia.

### Huomiot - ulkoseinät, ulko-ovet ja ikkunat

Ikkunoiden uusimisella voidaan pienentää energiankulutusta, uusien ikkunoiden lämmönläpäisykerroin voi olla puolet nykyisestä.

### Toimenpide-ehdotukset ja arvioidut ostoenergian muutokset

1				
2				
3				
	<b>Lämpö, ostoenergian muutos</b>	<b>Sähkö, ostoenergian muutos</b>	<b>Jäähdytys, ostoenergian muutos</b>	<b>E-luvun muutos</b>
	kWh/vuosi	kWh/vuosi	kWh/vuosi	kWh <sub>E</sub> /(m <sup>2</sup> vuosi)
1				
2				
3				

### Huomiot ylä- ja alapohja

Yläpohjan mahdollisella lisälämmöneristyksellä saavutetaan parempi energiatehokkuus.

### Toimenpide-ehdotukset ja arvioidut ostoenergian muutokset

1				
2				
3				
	<b>Lämpö, ostoenergian muutos</b>	<b>Sähkö, ostoenergian muutos</b>	<b>Jäähdytys, ostoenergian muutos</b>	<b>E-luvun muutos</b>
	kWh/vuosi	kWh/vuosi	kWh/vuosi	kWh <sub>E</sub> /(m <sup>2</sup> vuosi)
1				
2				
3				

### Huomiot - tilojen ja käyttöveden lämmitysjärjestelmät

Ei toimenpide-ehdotuksia tai huomioita (lämmitysjärjestelmät ovat hyvässä kunnossa)  
Lämmönvaihtimen uusiminen 10v sisällä.

### Toimenpide-ehdotukset ja arvioidut ostoenergian muutokset

1				
2				
3				
	<b>Lämpö, ostoenergian muutos</b>	<b>Sähkö, ostoenergian muutos</b>	<b>Jäähdytys, ostoenergian muutos</b>	<b>E-luvun muutos</b>
	kWh/vuosi	kWh/vuosi	kWh/vuosi	kWh <sub>E</sub> /(m <sup>2</sup> vuosi)
1				
2				
3				

**Huomiot - ilmanvaihto- ja ilmastointijärjestelmät**

Koneellisen poiston muuttaminen koneelliseksi ilmanvaihdoksi tuo ilmanvaihtoon hallittavuutta ja energiatehokkuutta.

**Toimenpide-ehdotukset ja arvioidut ostoenergian muutokset**

1				
2				
3				
	<b>Lämpö, ostoenergian muutos</b>	<b>Sähkö, ostoenergian muutos</b>	<b>Jäähdytys, ostoenergian muutos</b>	<b>E-luvun muutos</b>
	kWh/vuosi	kWh/vuosi	kWh/vuosi	kWh <sub>e</sub> /(m <sup>2</sup> vuosi)
1				
2				
3				

**Huomiot - valaistus, jäähdytysjärjestelmät, sähköiset erillislämmitykset ja muut järjestelmät****Toimenpide-ehdotukset ja arvioidut ostoenergian muutokset**

1				
2				
3				
	<b>Lämpö, ostoenergian muutos</b>	<b>Sähkö, ostoenergian muutos</b>	<b>Jäähdytys, ostoenergian muutos</b>	<b>E-luvun muutos</b>
	kWh/vuosi	kWh/vuosi	kWh/vuosi	kWh <sub>e</sub> /(m <sup>2</sup> vuosi)
1				
2				
3				

**Suosituksia rakennuksen käyttöön ja ylläpitoon (eivät vaikuta E-lukuun)****Lisätietoja energiatehokkuudesta**

Motiva Oy - Asiantuntija energian ja materiaalien tehokkaassa käytössä, [www.motiva.fi](http://www.motiva.fi)

## LISÄMERKINTÖJÄ